


Идея 135 шкаф распашной 3д + ЯЩИКИ*



*возможно дополнение шкафа
стеллажами, антресолями

1350x510x2210h

Инструмент для сборки (в комплект не входит)



Важная информация:

Во избежание нанесения царапин, сборку мебели необходимо выполнять на мягкой поверхности, например ковер.












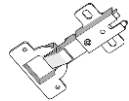



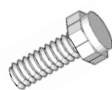
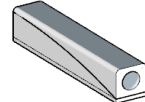






Фабрикой-изготовителем рекомендовано производить сборку крупногабаритной корпусной мебели в горизонтальном положении.

| № | Идея 135 шкаф распашной 3Д+Ящики* состоит из | Кол-во |
|---|--|--------|
| 1 | Идея 135 шкаф распашной 3Д+Ящики Пакет 1/3 | 1 |
| 2 | Идея 135 шкаф распашной 3Д+Ящики Пакет 2/3 | 1 |
| 3 | Идея 135 шкаф распашной 3Д+Ящики Пакет 3/3 | 1 |

| Список деталей | | | | | | |
|----------------|--------------------------------------|----------|-------|--------|---------|------|
| № | Наименование | Материал | Длина | Ширина | Толщина | к-во |
| 1 | Шкаф Идея 220 Боковина | ЛДСП 16 | 2200 | 490 | 16 | 2 |
| 2 | Шкаф Идея 220 Стойка | ЛДСП 16 | 2088 | 490 | 16 | 1 |
| 3 | Шкаф Идея 220 Фасад 450 | ЛДСП 16 | 2116 | 444 | 16 | 1 |
| 3а | Шкаф Идея 220 Фасад 450 Малый Левый | ЛДСП 16 | 1426 | 444 | 16 | 1 |
| 3б | Шкаф Идея 220 Фасад 450 Малый Правый | ЛДСП 16 | 1426 | 444 | 16 | 1 |
| 4 | Шкаф Идея 220 Полка 450 Эксц | ЛДСП 16 | 490 | 433 | 16 | 1 |
| 5 | Шкаф Идея 220 Полка 450 Вкл | ЛДСП 16 | 490 | 433 | 16 | 3 |
| 6 | Шкаф Идея 135x220 Крышка | ЛДСП 16 | 1315 | 490 | 16 | 1 |
| 7 | Шкаф Идея 135x220 Дно | ЛДСП 16 | 1315 | 490 | 16 | 1 |
| 8 | Шкаф Идея 135x220 Цоколь | ЛДСП 16 | 1315 | 80 | 16 | 2 |
| 9а | Шкаф Идея 135/180 Задняя Стенка | ХДФ 3 | 2114 | 455 | 3 | 1 |
| 9б | Шкаф Идея 135 Задняя Стенка | ХДФ 3 | 2114 | 443 | 3 | 2 |
| 10 | Шкаф Идея 135x220 Полка Б Эксц | ЛДСП 16 | 866 | 490 | 16 | 2 |
| 11 | Шкаф Идея 220 Фасад 90 Ящика | ЛДСП 16 | 200 | 890 | 16 | 3 |
| 12 | Шкаф Идея 220 Планка 90 Ящика | ЛДСП 16 | 60 | 866 | 16 | 3 |
| 13 | Шкаф Идея 220 Боковина Ящика | ЛДСП 16 | 434 | 130 | 16 | 6 |
| 14 | Шкаф Идея 220 Задник 90 Ящика | ЛДСП 16 | 840 | 130 | 16 | 3 |
| 15 | Шкаф Идея 220 Дно 90 Ящика | ХДФ 3 | 836 | 446 | 3 | 3 |

ФУРНИТУРА

*фурнитура может отличаться от представленной

| | | | | | |
|--|---|--|--|---|---|
|  А Евровинт 6,3x50 x30 |  Б Евровинт 6,3x13 x22 |  В Шуруп (светлый) 3,5x16 x68 |  Г Полкодер- жатель x12 |  Д Шток полкодер- жателя x12 |  Е Полкодер- жатель x21 |
|  Ж Эксцентрик x18 |  З Шток эксцентрика x18 |  И Гвоздь X180 |  К Держатель штанги x2 |  Л Штанга 764 мм x1 |  М Петля накладная x11 |
|  Н Профиль 403 мм x1 675 мм x1 973 мм x1 |  О Шариковые направляющие 450 мм x3 |  П Дюбель опора М6 x6 |  Р Опора болт М6 x6 |  С Корпус толкателя x3 |  Т Толкатель x3 |
|  Заглушка для отверстий x60 |  Заглушка эксцентрика x18 |  Заглушка евровинта x30 |  или  Ключ под евровинт | | |

Порядок монтажа шариковых направляющих полного выдвижения

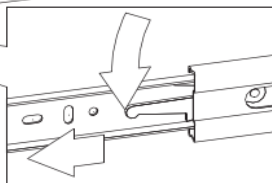
1. Выдвиньте направляющую на полную длину.



2. Отодвиньте фиксирующий рычаг с внутренней стороны направляющей.

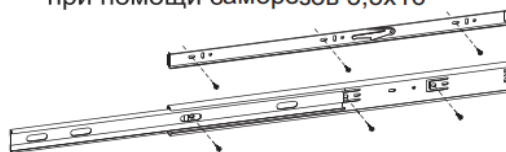


3. Отделите ответную часть направляющей от основной.



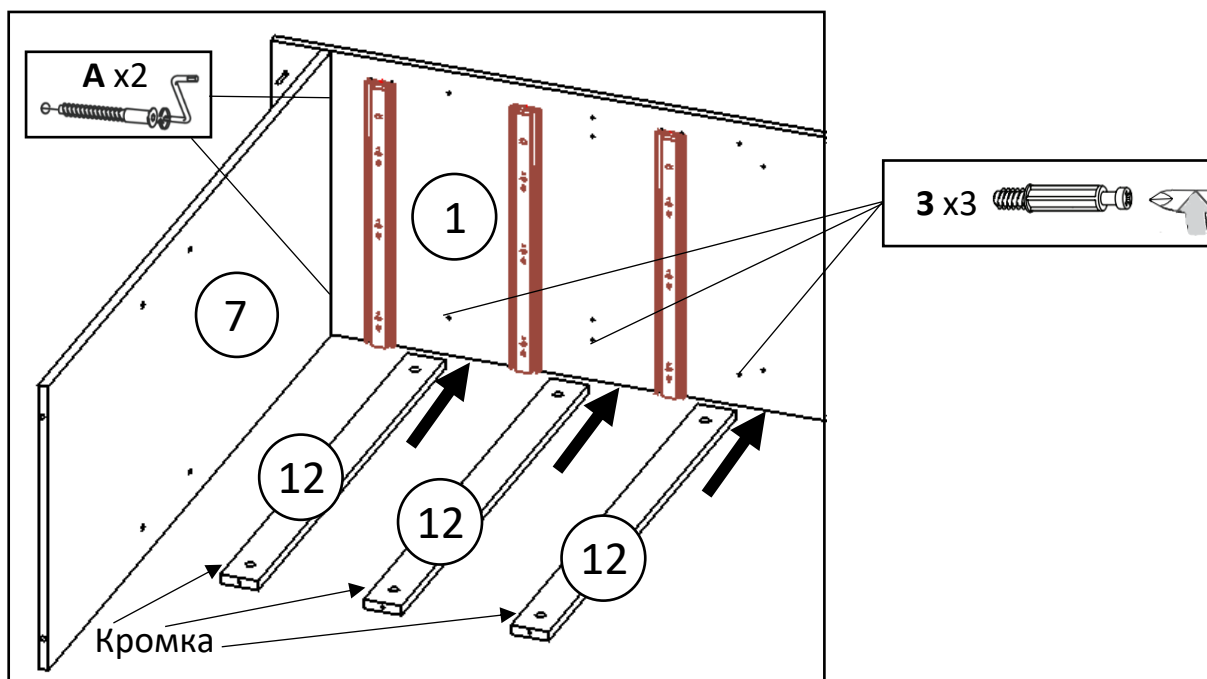
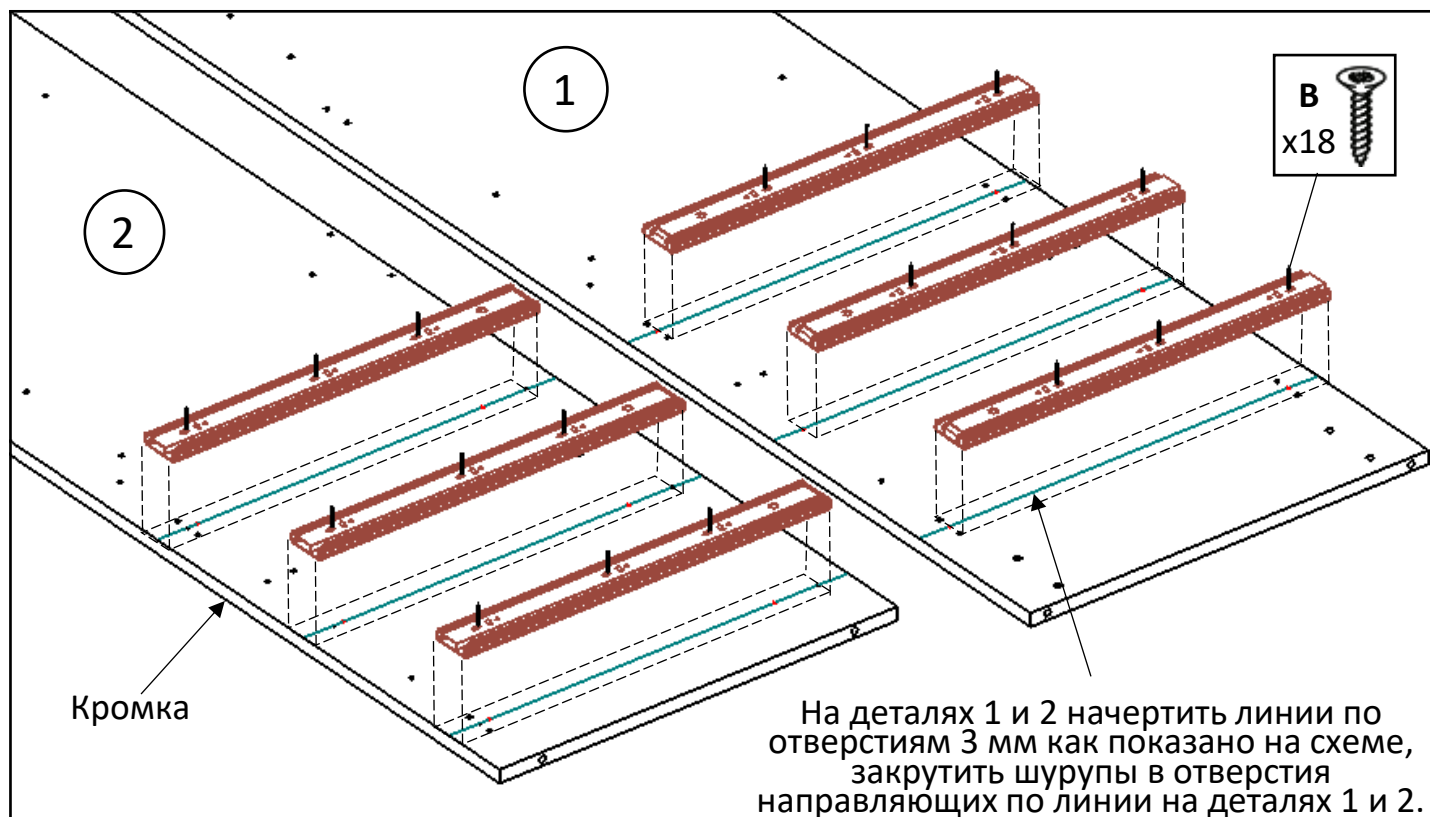
4. Части направляющих крепят независимо друг от друга, но соблюдая взаимную ориентацию.

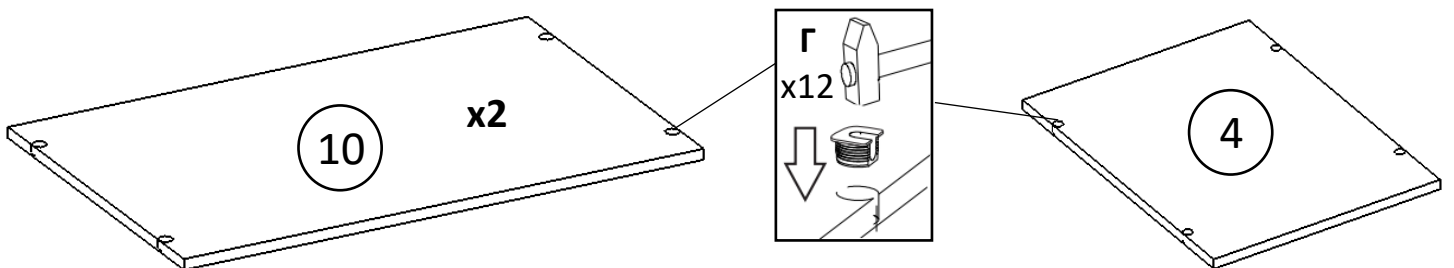
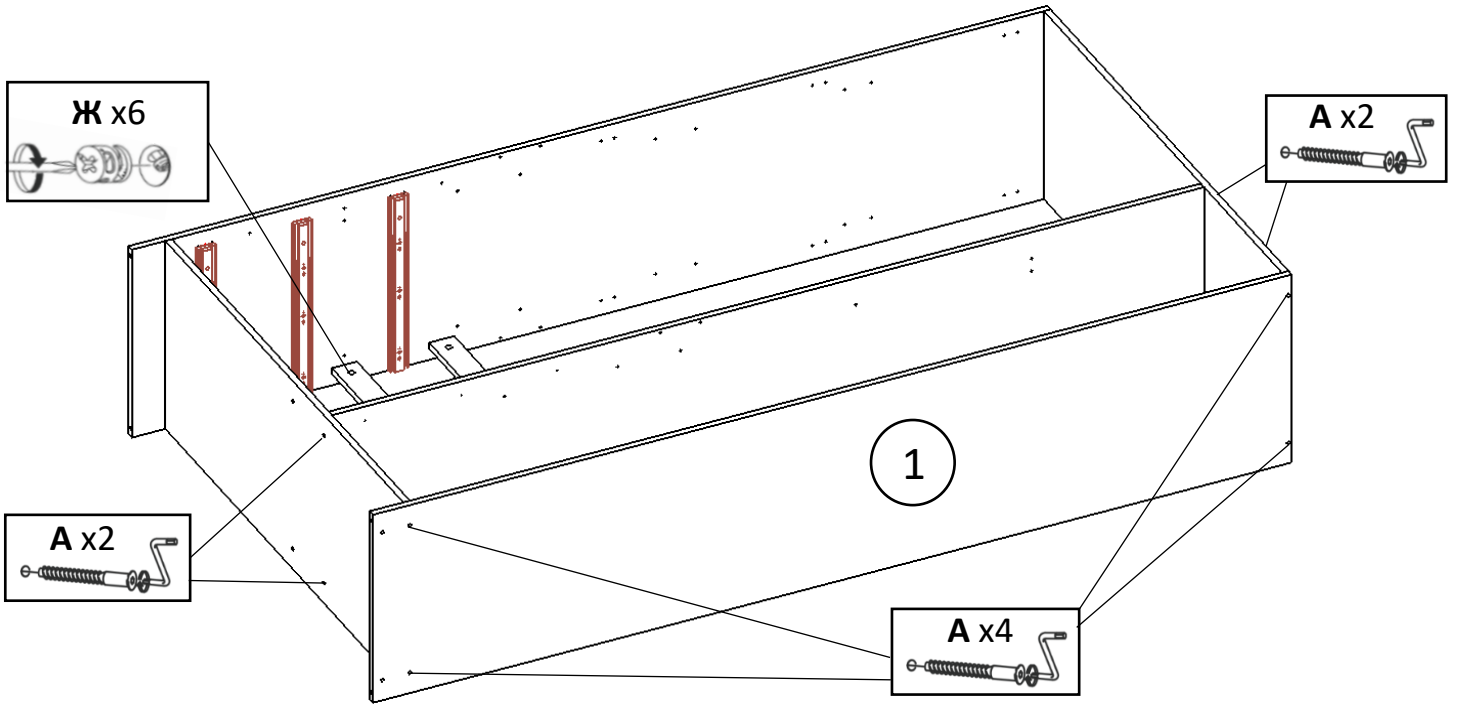
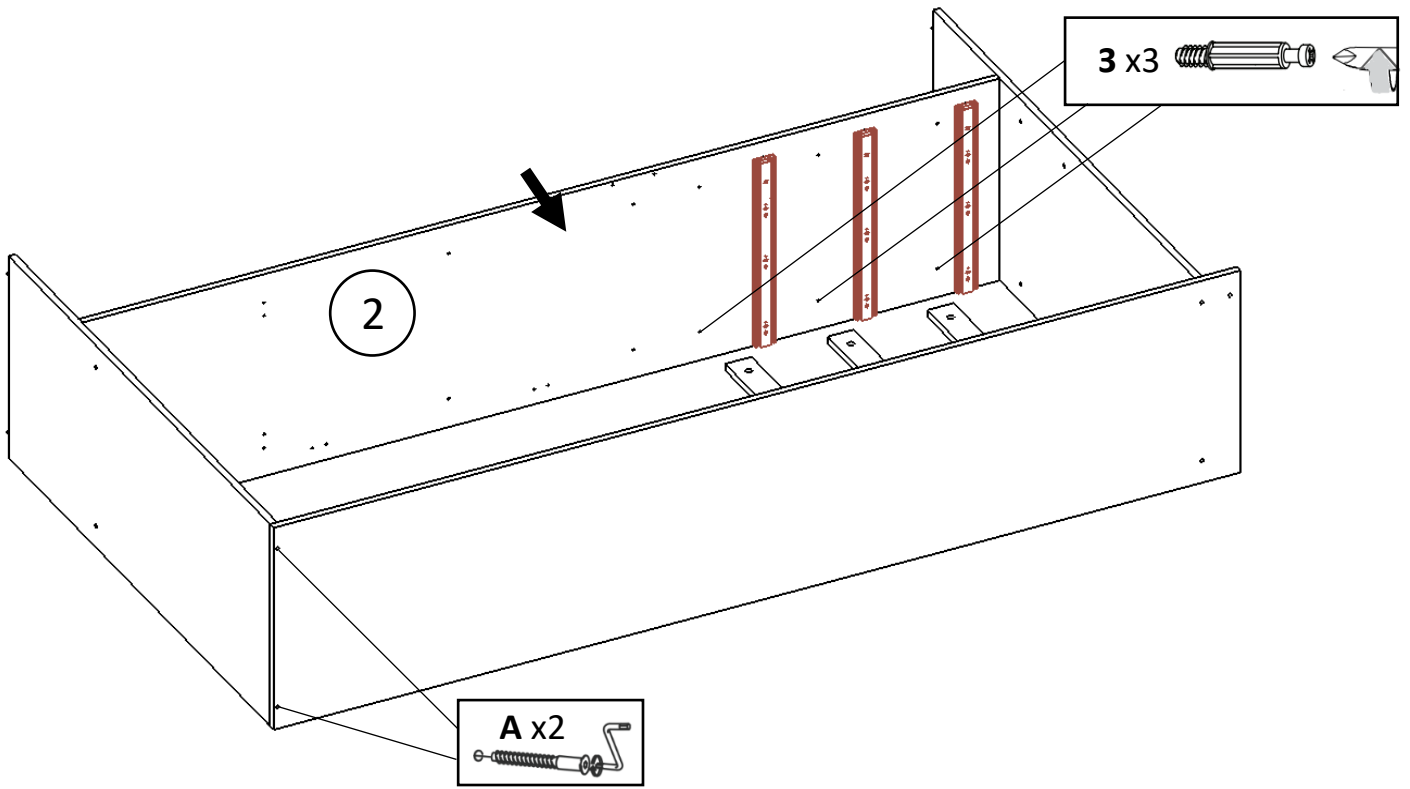
Ответная часть крепится к выдвигаемой части мебели при помощи саморезов 3,5x16

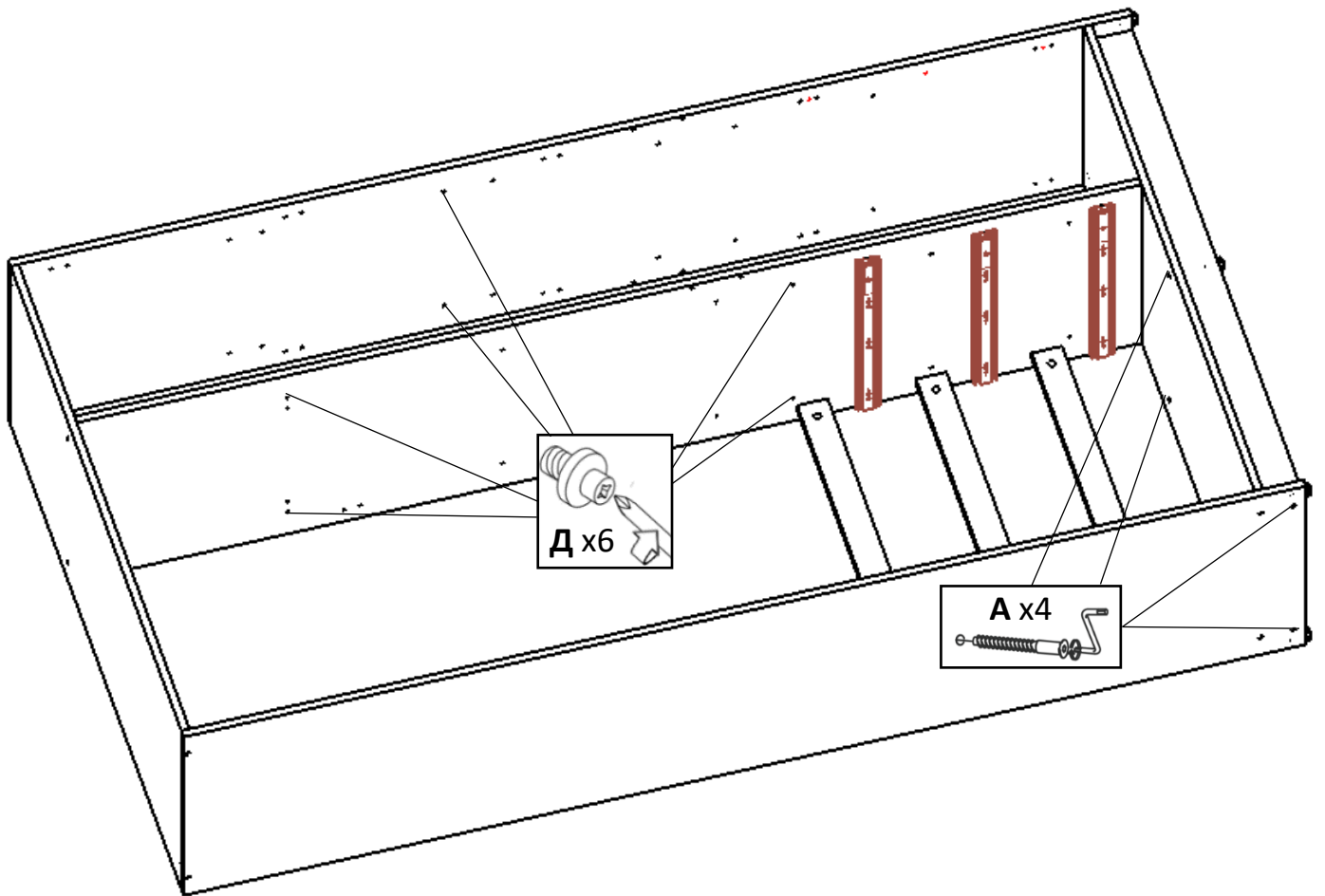
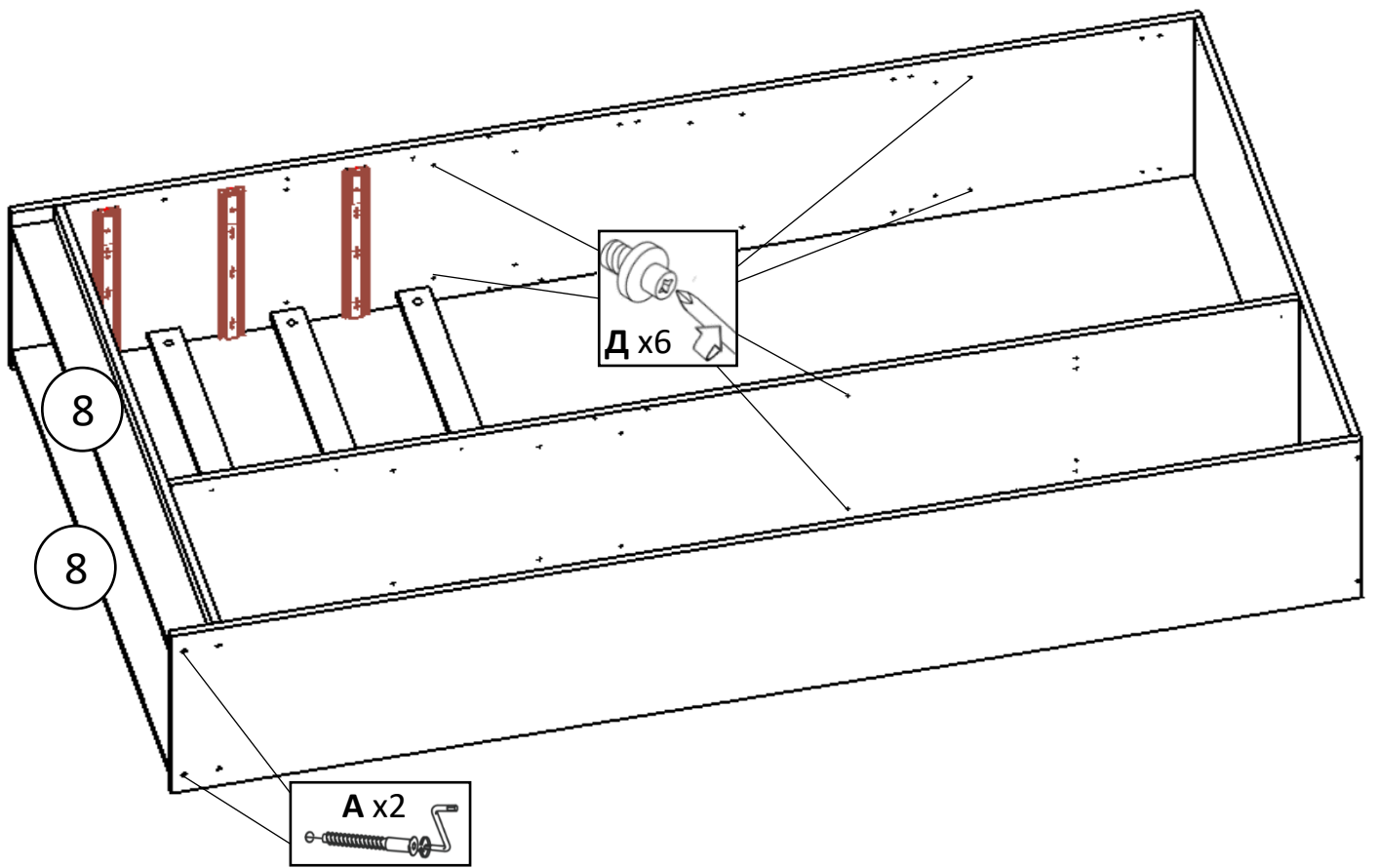


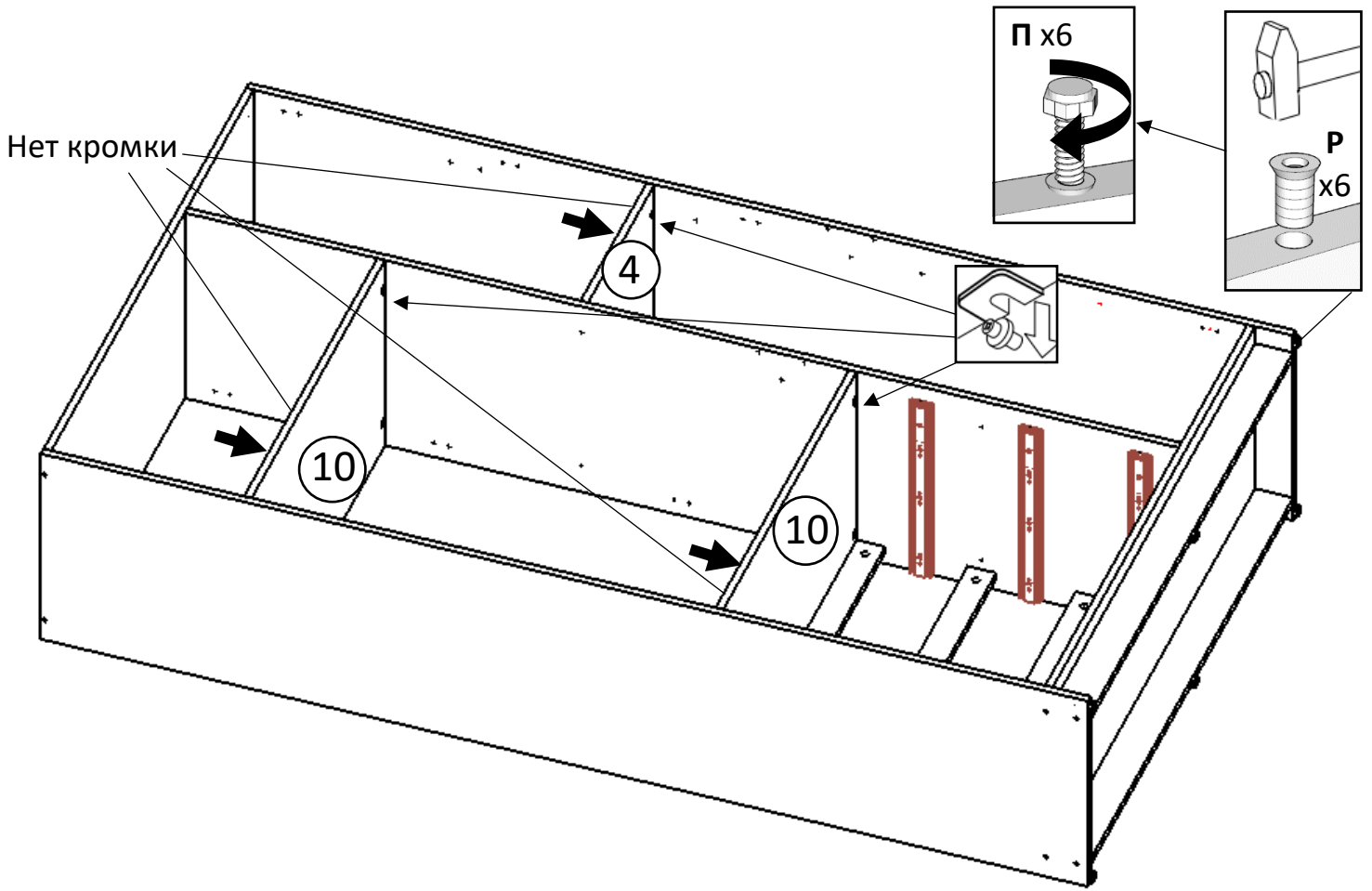
5. Сборочные единицы мебели с закрепленными на них частями шариковых направляющих совмещаются вместе и задвигаются до характерного щелчка.

Сборка шкафа

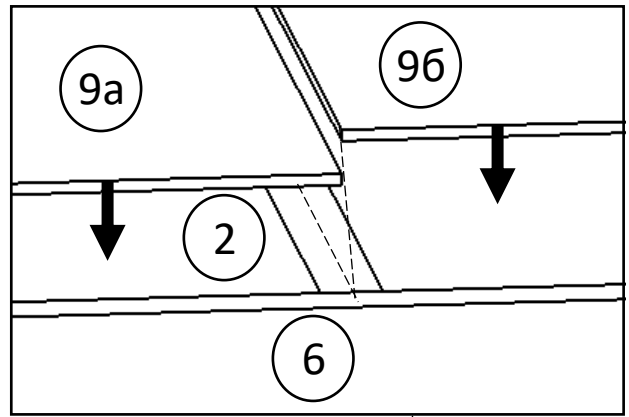




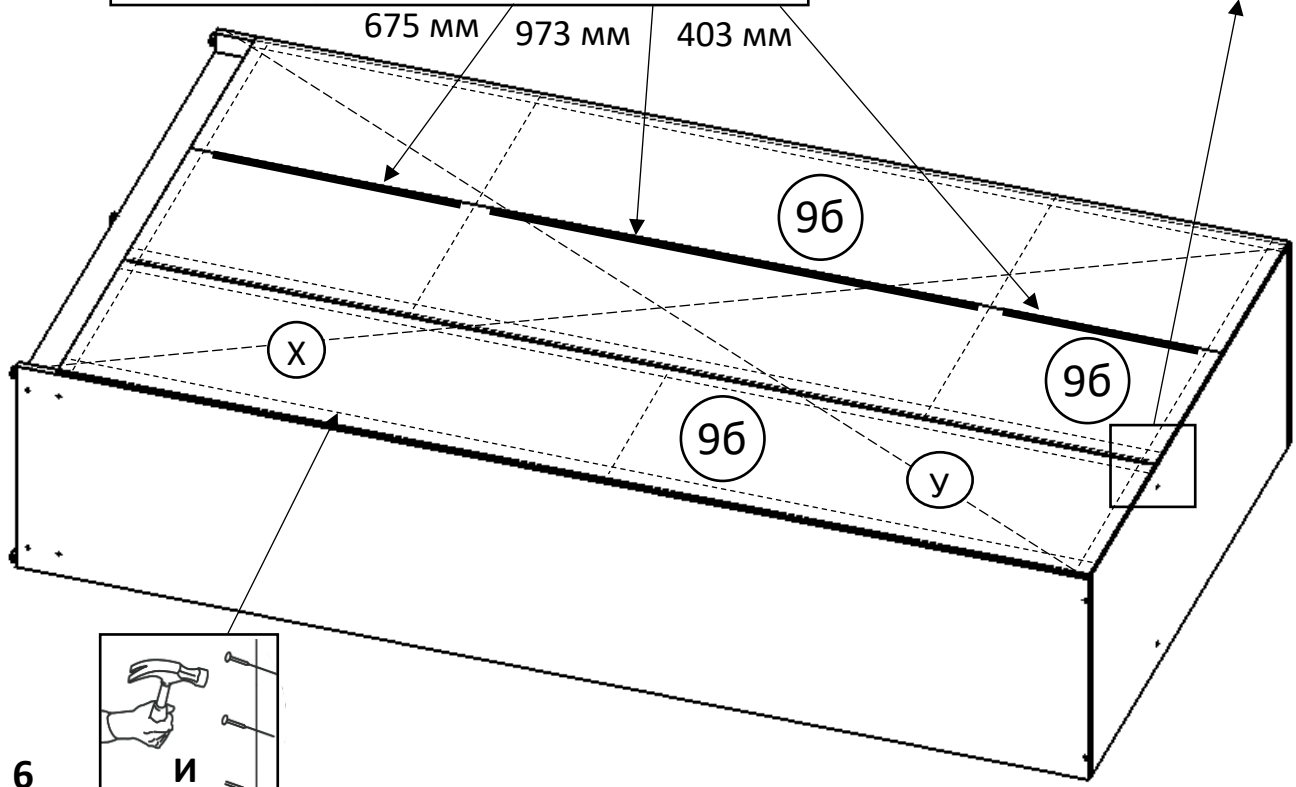


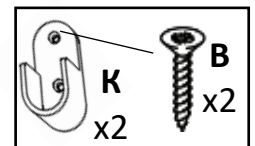
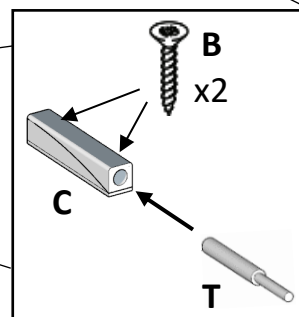
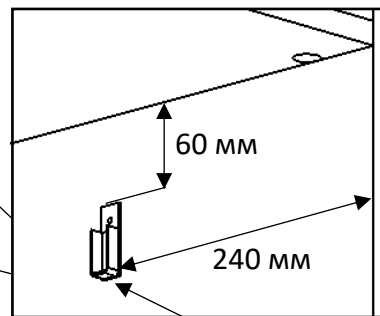
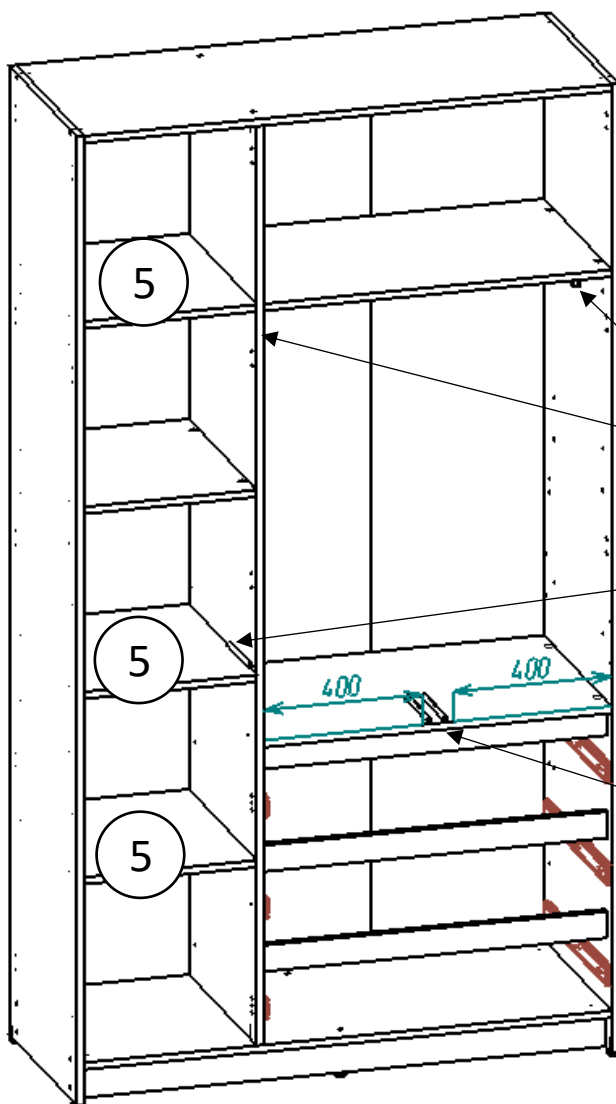
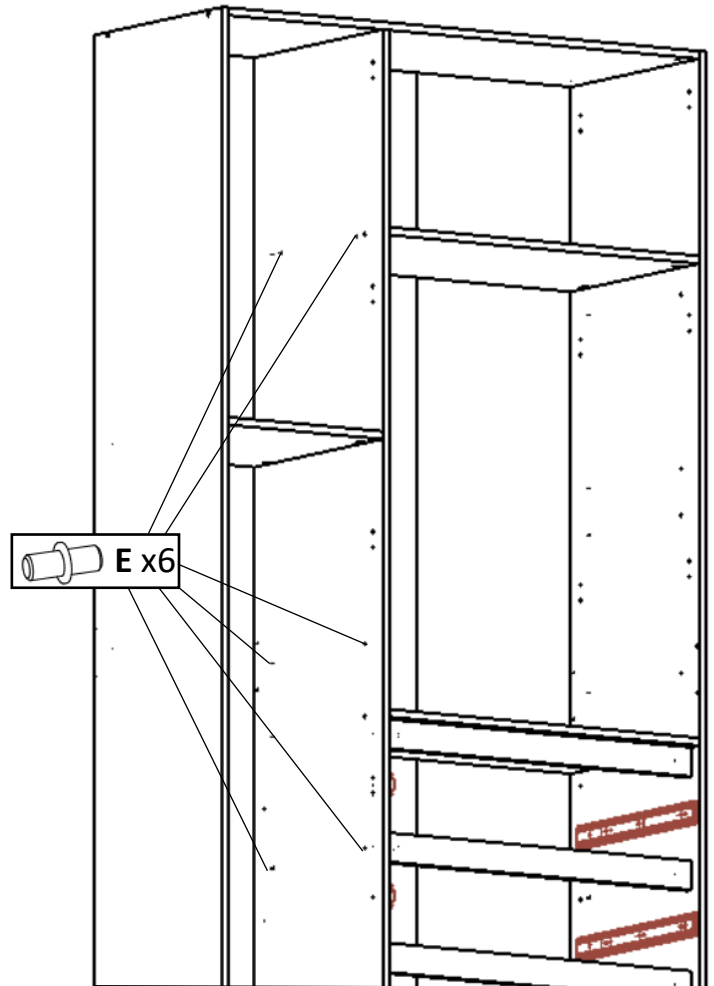
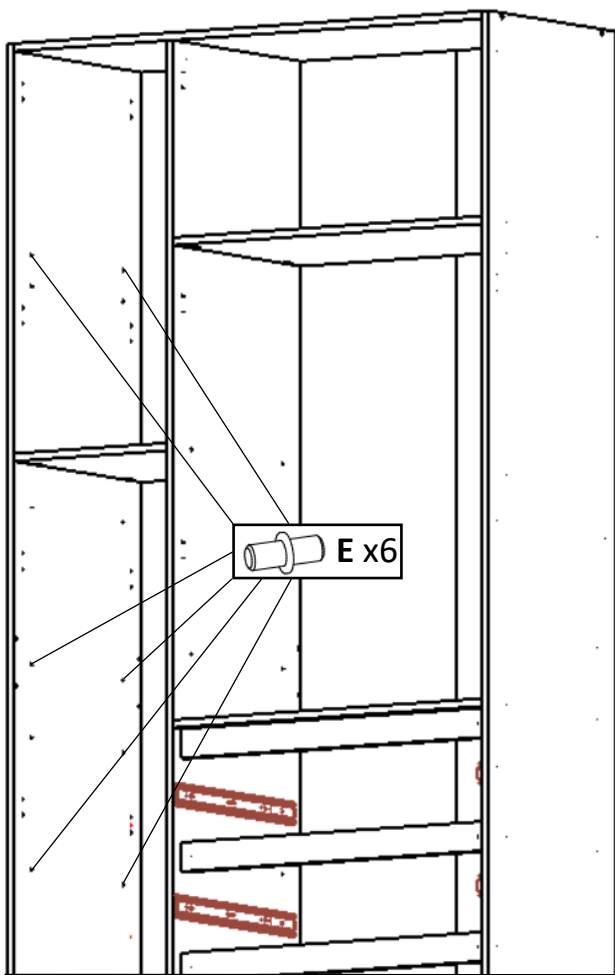


Проверить диагонали $X=Y$



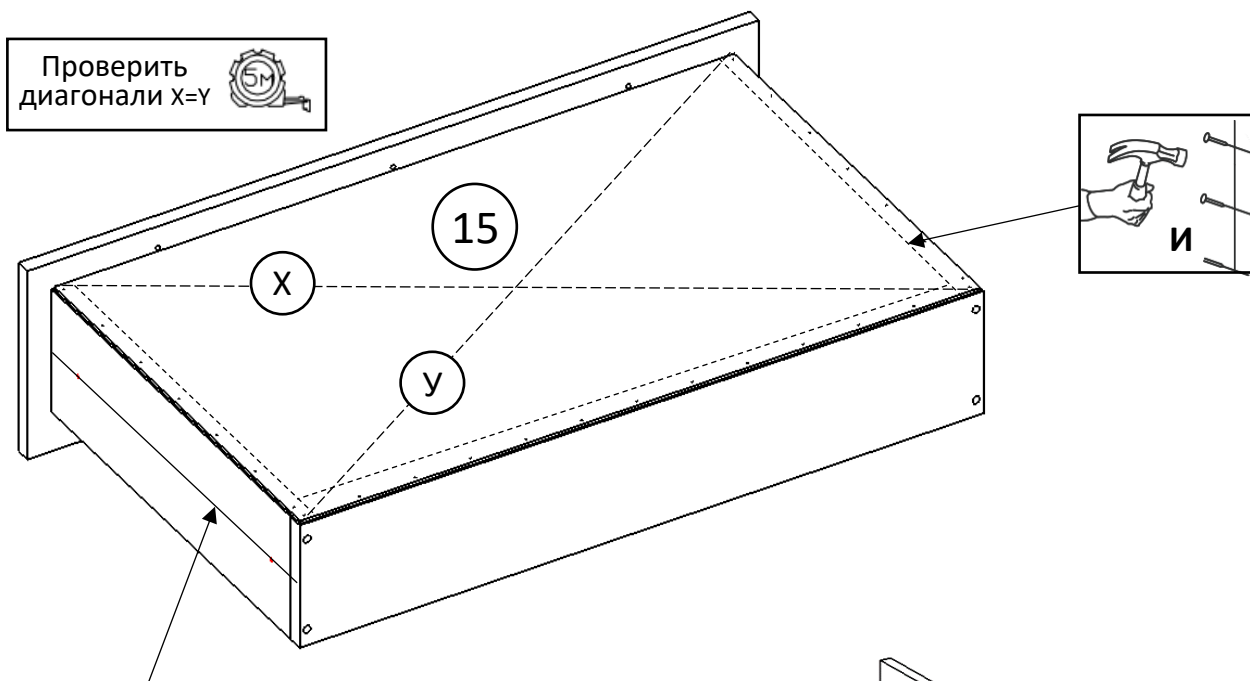
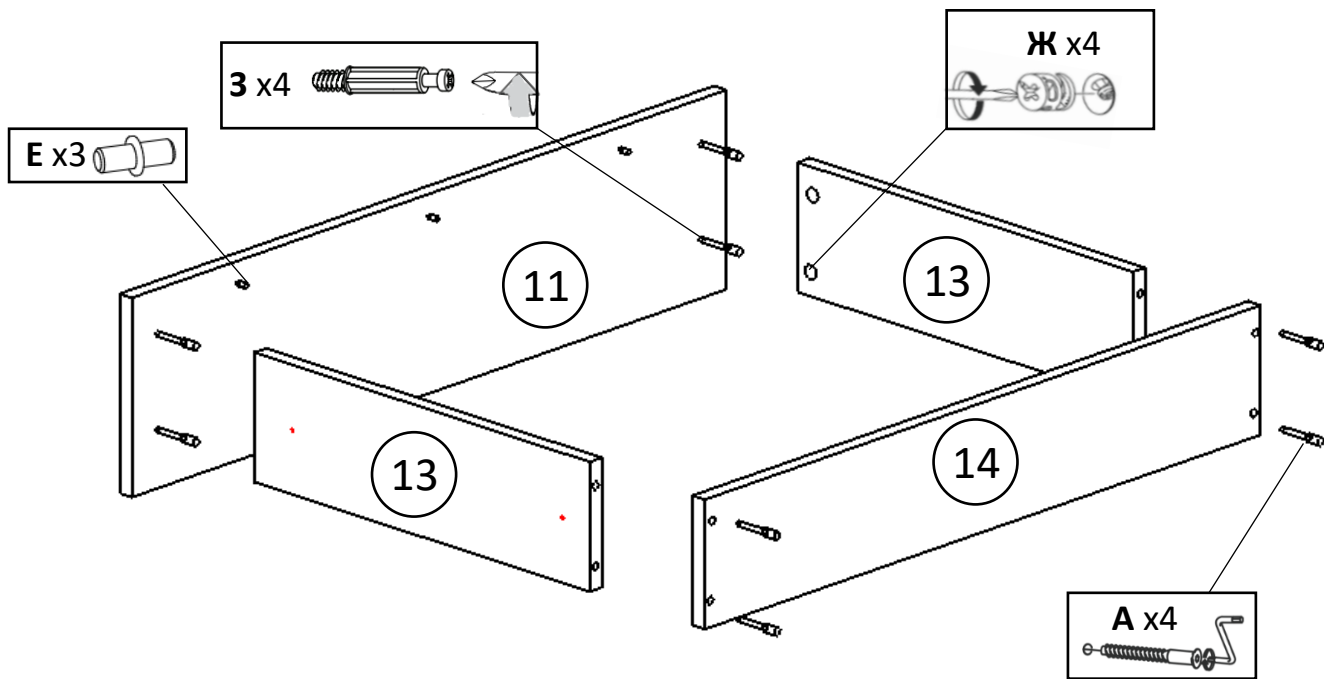
Соединить Задние стенки(9) между собой профилем Н





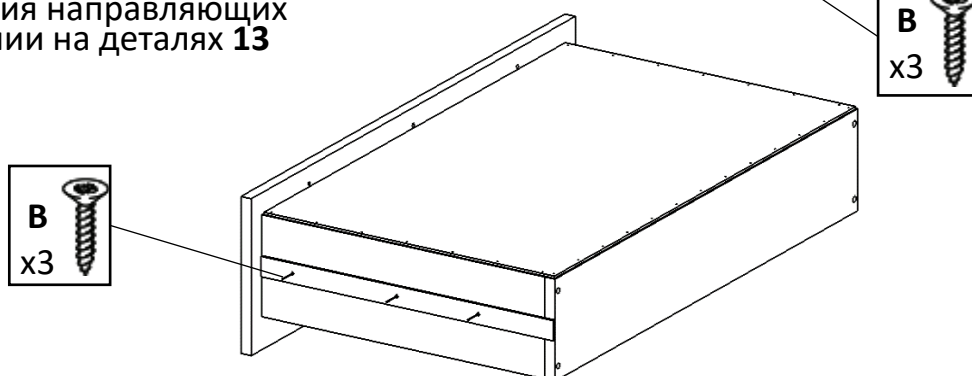
x3

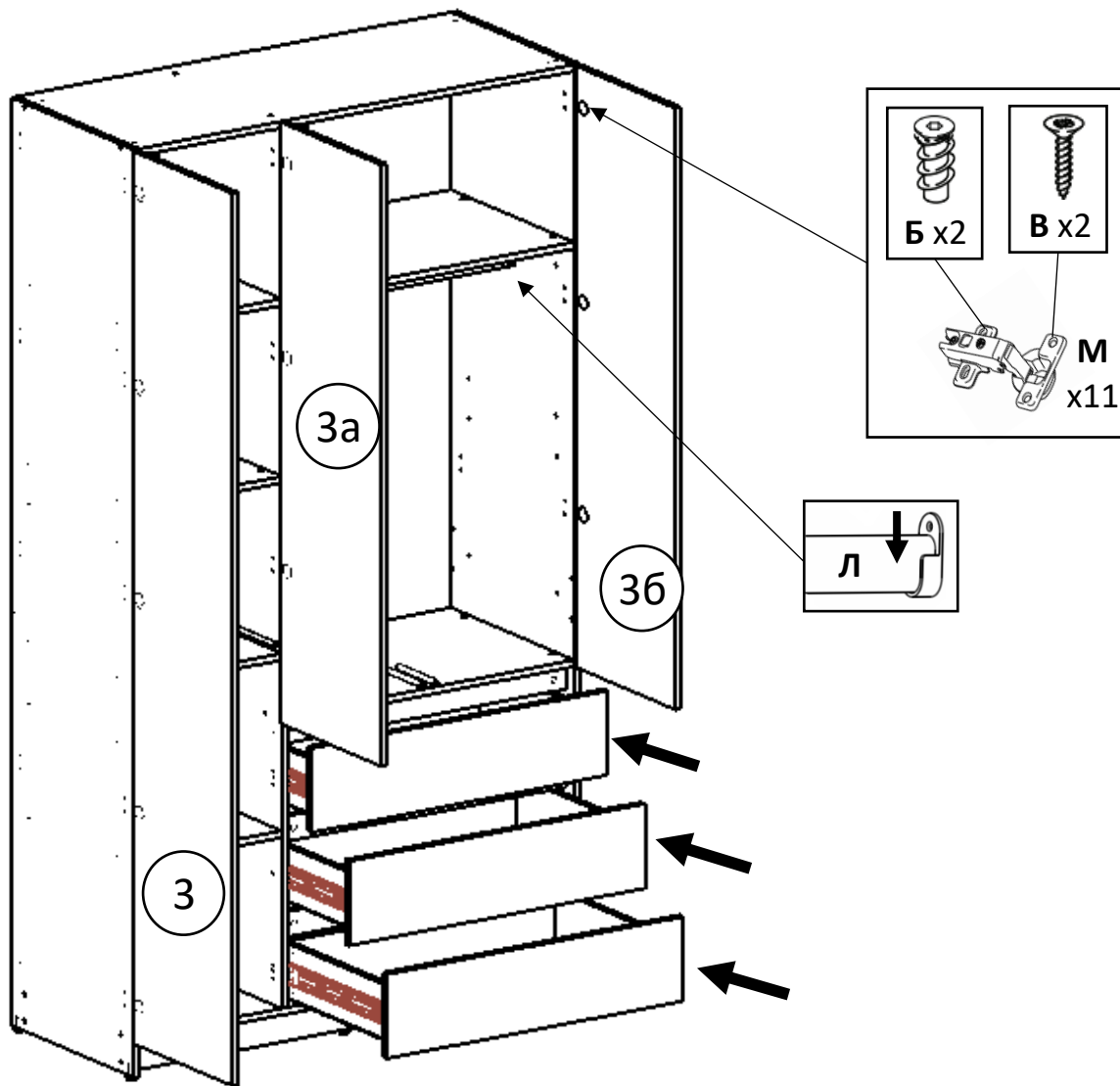
Сборка ящиков - 3 шт.



На деталях 13 начертить линии по отверстиям 3 мм как показано на схеме

Закрутить шурупы в отверстия направляющих по линии на деталях 13





Совместив ответные части направляющих на корпусе шкафа и на ящиках установить ящики в шкаф, задвинув их до характерного щелчка.

Регулировка дверных петель:

- Отрегулируйте винтом 1 наклон створки двери относительно вертикали корпуса (ось X)
- Ослабьте винт 2, отрегулируйте зазор между створкой двери и корпусом (ось Y), затем затяните винт 2
- Ослабьте винт 3, отрегулируйте створку двери по высоте (ось Z), затем затяните винт 3

После сборки заглушить все видимые отверстия

Гарантийный талон

Гарантийный талон передается покупателю вместе с изделием. Гарантийный талон должен храниться в течение всего гарантийного срока эксплуатации и в обязательном порядке предъявляться в момент обращения за гарантийным обслуживанием.

Правила эксплуатации и ухода за мебелью

1. Во избежание перекоса мебель рекомендуется устанавливать на ровные поверхности. Эксплуатировать в сухих, проветриваемых помещениях при температуре не менее 10 градусов.
2. Не следует устанавливать мебель близко к сырым, холодным стенам. Мебель должна быть защищена от прямого попадания солнечных лучей, не должна размещаться вблизи отопительных приборов. Если расстояние между боковой поверхностью нагревательного прибора и изделием мебели меньше 50 мм, рекомендуется использовать прокладку из теплоизоляционного материала.
3. В случае загрязнения поверхностей, облицованных синтетическим материалом, пропитанных термореактивными полимерами, рекомендуется протирать их мягкой влажной тканью, затем сухой.
4. В мебели, имеющей крепление болтами, винтами, шурупами и механизмы, при ослаблении соединений необходимо периодически подтягивать их.
5. Поверхности деталей мебели оберегать от попадания влаги, щелочей, ацетона, спирта и т.д., а также от механических повреждений. На поверхность мебели не следует ставить горячие предметы.

Условия транспортировки и хранения.

Мебель транспортируют всеми видами транспорта в крытых транспортных средствах, а также в контейнерах. В пределах одного населенного пункта мебель допускается перевозить открытым автотранспортом при условии предохранения ее от повреждения, загрязнения и атмосферных осадков. При транспортировании изделий в местах соприкосновений их друг с другом, с кузовом транспортных средств и связочными материалами должны быть мягкие прокладки, предохраняющие от механических повреждений. Погрузочно-разгрузочные работы при транспортировании мебельных пакетов должны осуществляться так, чтобы в результате данных работ мебельные пакеты не получили механических повреждений. Изготовитель за сохранность изделия в период транспортирования ответственности не несет. Изделия мебели должны храниться в крытых помещениях при температуре не менее +2 градуса и относительной влажности воздуха от 45-70%.

Гарантии изготовителя.

Мебель соответствует требованиям настоящего стандарта при соблюдении условий транспортирования, эксплуатации и хранения. Гарантийный срок эксплуатации изделий - 24 месяца. Гарантийный срок исчисляется со дня передачи мебели. Срок ремонта соответствует сроку, определенному в Законе о защите прав потребителя, и не превышает 45 дней. Производитель имеет право без предварительного уведомления вносить изменения в изделие, которые не ухудшают его технические характеристики, а являются результатом работ по совершенствованию его конструкции или технологии производства.

Гарантийное обслуживание не производится в случае:

1. Истечение гарантийного срока.
2. При нарушении правил транспортировки и хранения.
3. В случае нарушения правил эксплуатации и ухода за мебелью.
4. При повреждении изделия или отдельных модулей в результате неправильной сборки.
5. Нанесение ущерба изделию вследствие обстоятельств непреодолимой силы (стихия, пожар, наводнение, несчастные случаи и т.д.).
6. При наличии следов постороннего вмешательства или ремонта.
7. При обнаружении следов воздействия жидкостей, химикатов, растворителей, а также повреждений животными, механических повреждений.
8. Неправильной трансформации моделей, повлекших повреждения.
9. Превышение допустимых нагрузок на механизм трансформации стола – 250 кг. равномерно распределенной по всей плоскости столешницы.
10. Использование изделий в производственных целях.
11. Нанесение ущерба изделию в результате внесения изменений в его конструкцию.

Недостатком мебели не являются:

1. Незначительная разнооттеночность цвета и отличие рисунка ламинированных поверхностей (декора);
2. Мелкие волосяные трещины возникшие в ходе эксплуатации;
3. Появление скрипа в процессе эксплуатации механизмов, петель или роликов дверей, а также тугое раскладывание механизма, тугое открывание дверей или выдвигание ящиков не является дефектом и легко устраняется путём смазывания трущихся деталей и болтовых соединений машинным маслом или его аналогами (WD-40, силиконовая смазка и т.д.);
4. Небольшие дефекты на скрытых поверхностях изделия, где они не видны и не портят внешний вид изделия.

ВНИМАНИЕ! Сохраняйте гарантийный талон в течение всего гарантийного срока!

Маркировочный ярлык

наименование изготовителя: ООО Король диванов

Дата изготовления:

ТР ТС 025/2012
ГОСТ 16371-2014

наименование изделия:

**Идея 135 шкаф распашной
ЗД + ЯЩИКИ**

Гарантийный срок: 24 месяца

Срок службы: 10 лет



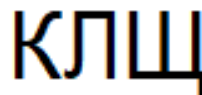
**Идея 135 шкаф распашной ЗД+Ящики Пакет
1/3**

Мебель бытовая, Мебель для хранения (корпусная)

ООО "Король диванов", 410531, Саратовская обл, г.о. город
Саратов, Клещевка с, Вольская ул, здание 1/12, строение 1
Россия 20.01.2026 | Гарантия 24 мес | Срок службы 10 л.

EAЭС N RU Д-РУ.РА08.В.28958/25

ГОСТ 16371-2014



**Идея 135 шкаф распашной ЗД+Ящики Пакет
2/3**

Мебель бытовая, Мебель для хранения (корпусная)

ООО "Король диванов", 410531, Саратовская обл, г.о. город
Саратов, Клещевка с, Вольская ул, здание 1/12, строение 1
Россия 20.01.2026 | Гарантия 24 мес | Срок службы 10 л.

EAЭС N RU Д-РУ.РА08.В.28958/25

ГОСТ 16371-2014



**Идея 135 шкаф распашной ЗД+Ящики Пакет
3/3**

Мебель бытовая, Мебель для хранения (корпусная)

ООО "Король диванов", 410531, Саратовская обл, г.о. город
Саратов, Клещевка с, Вольская ул, здание 1/12, строение 1
Россия 20.01.2026 | Гарантия 24 мес | Срок службы 10 л.

EAЭС N RU Д-РУ.РА08.В.28958/25

ГОСТ 16371-2014

